

Aşağıdaki tabloda BIST 30 şirketlerinin son üç aylık yabancı takas oranlarını, oran değişimlerini, bu dönemki en düşük ve en yüksek yabancı takas oranlarını ve ilgili tarihlere dair fiyatlar ile yabancı yatırımcıların son dönem aktivitelerini görebilirsiniz.

Tablodaki verilere baktığımızda, yüksek yabancı takas oranına karşın TUPRS ve KRDMD hisselerinde pozisyon azalışı dikkat çekiyor.

## XU030 Yabancı Takas Oranları (YTO), Son 3 Ay

25 Ağustos 2023 Cuma işlemleri sonucu oluşan,  
29 Ağustos 2023 Salı takas verileri kullanılmıştır.

Kod	Son Fiyat	Son Yab. Tks. Oranı	Δ (Oran, bp)			Son 3 Ay En Yüksek / En Düşük Yabancı Takas Oranı(YTO)	Δ (Oran, bp)	Tks.Tarihi ve YTO Eğilimi	Fiyat (T-2)	Δ (Fiyat,%)	Yabancı Aksiyonu		
			1 hafta	1 ay	3 ay								
TCELL	58.25	73.28	20	-70	-74	En Düşük En Yüksek	73.08 75.39	20 -211	22/08/2023 04/07/2023	▲ ▲	51.70 36.30	12.7 60.5	Dengeli
KCHOL	147.20	57.53	-48	-156	463	En Düşük En Yüksek	52.59 59.65	493 -213	31/05/2023 24/07/2023	▼ ▼	76.20 120.60	93.2 22.1	Son Dönemde Satıcılar
AKBNK	30.60	49.12	83	159	718	En Düşük En Yüksek	41.27 49.33	786 -21	02/06/2023 28/08/2023	▼ ▼	15.80 30.42	93.7 0.6	Dengeli
BIMAS	256.50	46.35	52	92	411	En Düşük En Yüksek	41.42 46.87	493 -52	30/05/2023 16/08/2023	▼ ▼	132.87 272.50	93.0 -5.9	Dengeli
TOASO	266.20	44.40	-68	-60	1,200	En Düşük En Yüksek	32.41 47.63	1,200 -322	29/05/2023 03/08/2023	▼ ▼	184.10 301.40	44.6 -11.7	Son Dönemde Satıcılar
SAHOL	62.75	44.40	31	30	324	En Düşük En Yüksek	41.09 45.05	331 -65	31/05/2023 19/07/2023	▼ ▼	36.34 53.95	72.7 16.3	Dengeli
TAVHL	126.70	41.59	30	170	-140	En Düşük En Yüksek	39.09 43.76	250 -217	02/08/2023 09/06/2023	▲ ▲	112.30 92.60	12.8 36.8	Son Dönemde Alıcılar
FROTO	867.80	41.06	-145	-67	464	En Düşük En Yüksek	35.87 43.47	519 -241	02/06/2023 11/08/2023	▼ ▼	573.20 960.50	51.4 -9.7	Son Dönemde Satıcılar
ISCTR	22.22	36.38	27	86	274	En Düşük En Yüksek	33.24 37.26	314 -88	05/06/2023 14/08/2023	▼ ▼	11.40 17.27	94.9 28.7	Dengeli
TUPRS	143.60	34.98	-163	-337	-300	En Düşük En Yüksek	34.98 39.01	0 -404	29/08/2023 11/07/2023	▲ ▲	133.50 90.80	7.6 58.1	Son Dönemde Satıcılar
THYAO	251.00	32.42	-114	-254	46	En Düşük En Yüksek	31.63 35.64	79 -322	02/06/2023 05/07/2023	▼ ▼	143.80 210.50	74.5 19.2	Son Dönemde Satıcılar
YKBNK	17.05	31.18	106	-293	845	En Düşük En Yüksek	22.62 34.11	856 -293	30/05/2023 28/07/2023	▼ ▼	9.16 12.73	86.1 33.9	Dengeli
PGSUS	879.90	27.61	-5	151	352	En Düşük En Yüksek	24.09 27.99	352 -37	29/05/2023 21/08/2023	▼ ▼	406.50 946.80	116.5 -7.1	Son Dönemde Satıcılar
ENKAI	31.84	26.48	30	-6	-149	En Düşük En Yüksek	25.79 28.29	70 -181	10/08/2023 31/05/2023	▲ ▲	32.94 25.54	-3.3 24.7	Dengeli
ASELS	39.20	24.30	71	25	23	En Düşük En Yüksek	22.08 25.57	222 -127	14/06/2023 15/08/2023	▼ ▼	27.08 39.23	44.8 -0.1	Dengeli
KOZAL	27.08	23.78	8	-148	44	En Düşük En Yüksek	23.34 25.26	45 -148	25/08/2023 28/07/2023	▲ ▲	26.12 28.04	3.7 -3.4	Dengeli
KOZAA	59.95	21.44	3	-232	245	En Düşük En Yüksek	18.99 23.76	245 -232	29/05/2023 28/07/2023	▼ ▼	40.20 60.70	49.1 -1.2	Dengeli
SISE	54.20	20.60	-12	-48	-90	En Düşük En Yüksek	20.47 21.52	12 -92	28/08/2023 19/07/2023	▲ ▲	48.38 51.65	12.0 4.9	Son Dönemde Satıcılar
EREGL	43.78	19.01	-5	6	112	En Düşük En Yüksek	17.55 19.58	146 -56	08/06/2023 02/08/2023	▼ ▼	35.10 41.70	24.7 5.0	Son Dönemde Satıcılar
HEKTS	25.38	18.47	12	10	86	En Düşük En Yüksek	17.38 18.67	109 -20	08/06/2023 03/08/2023	▼ ▼	32.50 31.78	-21.9 -20.1	Dengeli
ARCLK	160.30	16.55	46	-14	238	En Düşük En Yüksek	14.06 17.33	249 -78	31/05/2023 07/08/2023	▼ ▼	92.15 146.80	74.0 9.2	Dengeli
EKGYO	8.55	15.61	-83	-57	45	En Düşük En Yüksek	14.11 17.87	150 -226	06/06/2023 02/08/2023	▼ ▼	7.30 8.69	17.1 -1.6	Son Dönemde Satıcılar
KRDMD	25.64	12.26	-66	-197	-86	En Düşük En Yüksek	12.26 15.15	0 -288	29/08/2023 02/08/2023	▲ ▲	25.44 25.32	0.8 1.3	Son Dönemde Satıcılar
ODAS	12.66	11.44	7	-6	143	En Düşük En Yüksek	9.58 12.05	186 -61	08/06/2023 21/07/2023	▼ ▼	6.93 8.91	82.7 42.1	Dengeli
PETKM	20.02	10.51	47	-70	110	En Düşük En Yüksek	9.39 12.08	113 -157	01/06/2023 01/08/2023	▼ ▼	14.10 17.57	42.0 13.9	Dengeli
ALARK	126.40	9.92	36	10	119	En Düşük En Yüksek	8.69 10.35	122 -44	05/06/2023 02/08/2023	▼ ▼	66.80 103.78	89.2 21.8	Dengeli
GARAN	53.55	9.52	23	178	168	En Düşük En Yüksek	5.93 9.74	359 -22	15/06/2023 28/08/2023	▼ ▼	28.80 54.45	85.9 -1.7	Son Dönemde Alıcılar
GUBRF	331.40	7.09	-89	-130	147	En Düşük En Yüksek	5.18 9.42	191 -233	31/05/2023 13/07/2023	▼ ▼	246.20 298.20	34.6 11.1	Satıcılar
SASA	52.10	6.75	8	-2	78	En Düşük En Yüksek	5.97 7.51	78 -76	29/05/2023 15/06/2023	▼ ▼	48.62 56.35	7.2 -7.5	Dengeli
ASTOR	135.70	5.02	43	15	413	En Düşük En Yüksek	0.79 8.72	423 -369	01/06/2023 16/08/2023	▼ ▼	52.90 140.00	156.5 -3.1	Dengeli

- \* Yabancıların **görece daha çok** tercih ettikleri (yabancı takas oranı yüksek) hisseler
- \* Yabancıların **görece daha az** tercih ettikleri (yabancı takas oranı düşük) hisseler

## BIST 100 Şirketlerinin periyodik yabancı takas oranı değişimleri


Aşağıdaki tabloda BIST 100 şirketlerinin son bir hafta, iki hafta, bir ay, üç ay ve altı aylık dönemlerde yabancı takas oranlarındaki değişimleri takası en çok artan ve azalan ilk on şirket bazında görebilirsiniz.

**ALFAS** son 6 Aylık dönemde yabancı takas oranında devam eden düzenli artış ile ;**TUPRS** ise son 6 Aylık dönemde yabancı takas oranında devam eden düzenli azalış ile dikkat çekmektedir.

### YABANCI TAKAS ORANI EN ÇOK ARTAN İLK 10 HİSSE (BIST - 100, bp)

	Haftalık	2 Haftalık	Aylık	3 Aylık	6 Aylık
1	DOAS 930 bp	DOAS 907 bp	DOAS 909 bp	TOASO 1,200 bp	TOASO 1,888 bp
2	TTKOM 265 bp	TTKOM 281 bp	TTRAK 277 bp	DOAS 972 bp	ALFAS 878 bp
3	TKFEN 141 bp	ALFAS 228 bp	ALFAS 195 bp	YKBNK 845 bp	ENJSA 864 bp
4	SOKM 127 bp	KCAER 166 bp	IPEKE 189 bp	AKBNK 718 bp	YKBNK 781 bp
5	ALFAS 122 bp	AGHOL 108 bp	GARAN 178 bp	ALFAS 672 bp	AHGAZ 705 bp
6	KCAER 119 bp	GLYHO 87 bp	TAVHL 170 bp	TTRAK 672 bp	BRSAN 650 bp
7	IPEKE 108 bp	TTRAK 84 bp	AKBNK 159 bp	AHGAZ 586 bp	TTRAK 615 bp
8	YKBNK 106 bp	ISGYO 82 bp	MGROS 157 bp	FROTO 464 bp	AKBNK 581 bp
9	BRSAN 105 bp	YKBNK 78 bp	PGSUS 151 bp	KCHOL 463 bp	MGROS 523 bp
10	ISGYO 87 bp	CCOLA 71 bp	KCAER 150 bp	TSKB 454 bp	ISGYO 512 bp

### Haftalık Yabancı Takas Değişimleri

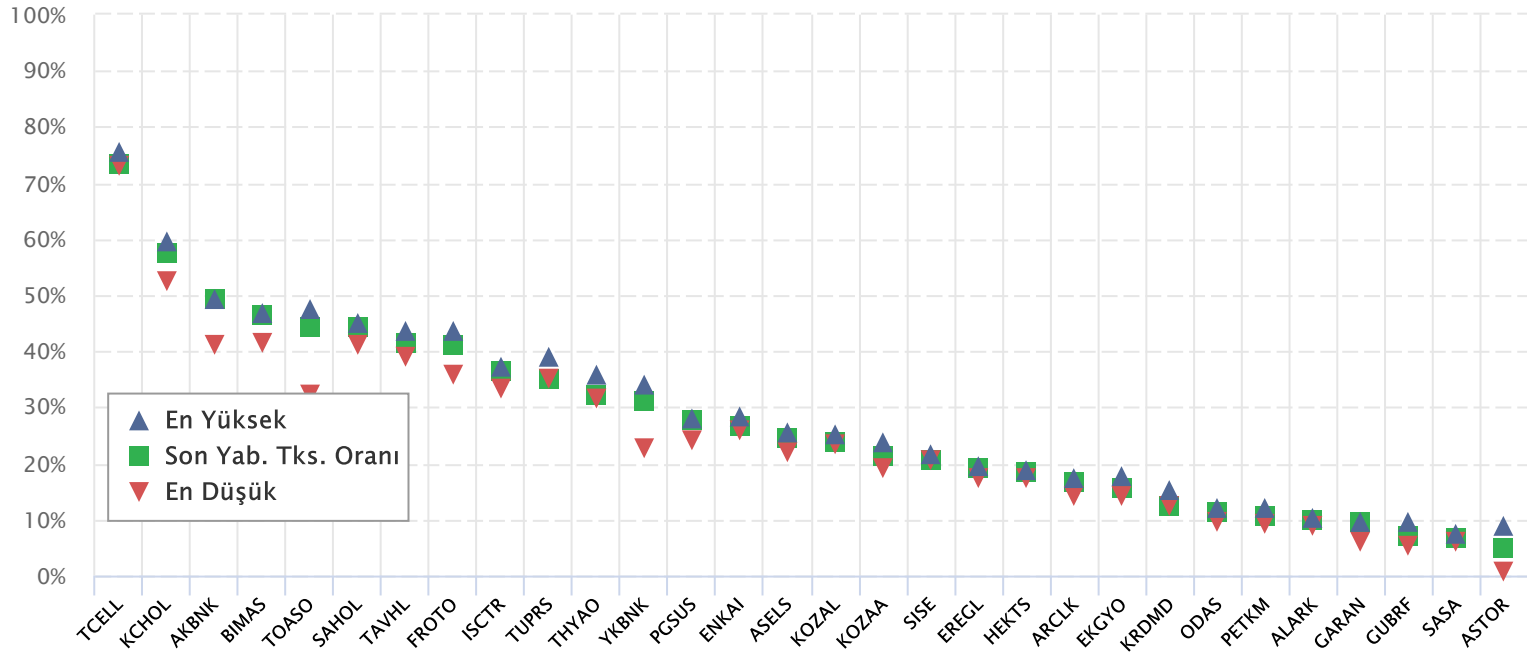


### YABANCI TAKAS ORANI EN ÇOK AZALAN İLK 10 HİSSE (BIST - 100, bp)

	Haftalık	2 Haftalık	Aylık	3 Aylık	6 Aylık
1	AKCNS -169 bp	TUPRS -287 bp	PENTA -1,267 bp	AYDEM -861 bp	AYDEM -1,343 bp
2	TUPRS -163 bp	ALBRK -243 bp	ENJSA -779 bp	SOKM -477 bp	PENTA -996 bp
3	FROTO -145 bp	TOASO -231 bp	TUPRS -337 bp	TTKOM -395 bp	KOZAA -895 bp
4	THYAO -114 bp	FROTO -210 bp	YKBNK -293 bp	CCOLA -351 bp	IPEKE -714 bp
5	ULKER -109 bp	AKCNS -205 bp	SOKM -275 bp	TUPRS -300 bp	ISDMR -584 bp
6	GUBRF -89 bp	THYAO -203 bp	AYDEM -263 bp	ENJSA -299 bp	AKSA -551 bp
7	EKGYO -83 bp	ENJSA -195 bp	THYAO -254 bp	AKSA -285 bp	TUPRS -538 bp
8	DOHOL -76 bp	ASUZU -185 bp	KOZAA -232 bp	CANTE -234 bp	SOKM -430 bp
9	TOASO -68 bp	GESAN -160 bp	AKCNS -217 bp	DOHOL -169 bp	SISE -420 bp
10	KRDMD -66 bp	EKGYO -148 bp	AEFES -215 bp	ENKAI -149 bp	TAVHL -397 bp

## BIST 30 Şirketlerinin Son 3 Aylık Yabancı Takas Oranları

Aşağıdaki tabloda, BIST 30 şirketlerinin cari yabancı takas oranlarının son üç aylık dönemde gördükleri en yüksek ve en düşük yabancı takas oranlarına olan konumunu görebilirsiniz. Tablo, cari yabancı takas oranı en yüksek hisseden en düşük hisseye doğru sıralanmıştır.

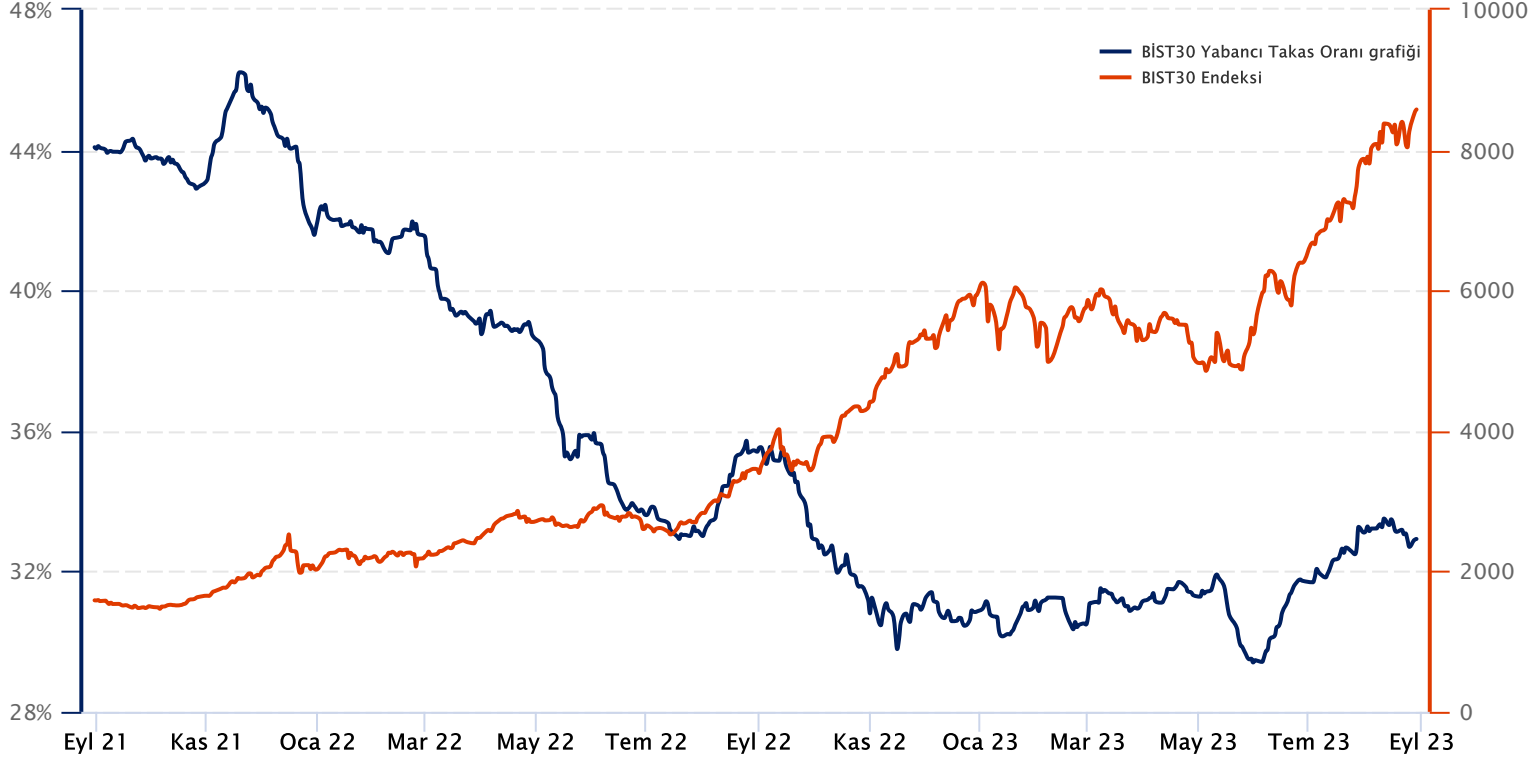


Kaynak: Finnet, Matriks, HLY Yatırım Danışmanlığı ve Bireysel Portföy Yönetimi

## BIST 30 Yabancı Takas Oranı

Grafikteki verilere göre son iki yılda;

BIST 30 Endeksi Yabancı Takas Oranı 29/08/2023 tarihinde %32.92, minimum Yabancı Takas Oranı 31/05/2023 tarihinde %29.41, maksimum Yabancı Takas Oranı ise 19/11/2021 tarihinde %46.22 olarak gerçekleşmiştir.



**Not:** BIST 30 Yabancı Takas Oranı, endeks kapsamındaki şirketlerin endeks ağırlıkları ve yabancı takas oranları esas alınarak hesaplanmış olup Takasbank tarafından açıklanan yabancı takas oranından farklılık göstermektedir.

**Kaynak:** Finnet, Matriks, HLY Yatırım Danışmanlığı ve Bireysel Portföy Yönetimi



HalkYatirimMenkulDeğerlerA.S



company/halk-yatirim-menkul-değerler



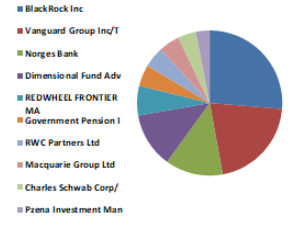
halkyatirim



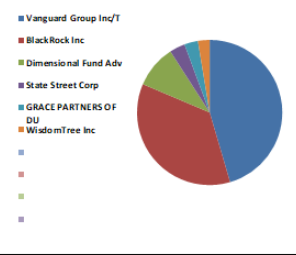
halkyatirim

### BIST 30 - İlk 10 Yabancı Hissedar Pozisyonu

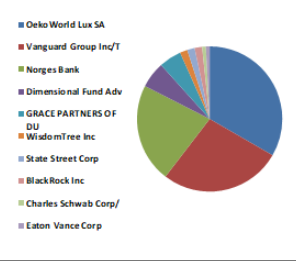
AKBNK TI	AKBNK TI - İlk 10 Yabancı Ortak	Pozisyon	Pozisyon Değişimi	Piyasa Değeri	Hisse Oranı	Bildirim Tarihi	Ülke
	BlackRock Inc	111,767,739	18,906,273	1,882,168,742	2.15%	28.08.2023	United States
	Vanguard Group Inc/T	88,413,474	17,432,538	1,488,882,916	1.70%	31.07.2023	United States
	Norges Bank	54,749,030	13,844,969	921,973,674	1.05%	31.12.2022	Norway
	Dimensional Fund Adv	51,795,161	-1,169,057	872,230,519	1.00%	28.08.2023	United States
	REDWHEEL FRONTIER MA	28,099,464	28,099,464	473,194,978	0.54%	31.07.2023	Cayman Islands
	Government Pension I	20,328,228	592,452	342,327,363	0.39%	31.03.2023	Japan
	RWC Partners Ltd	19,755,269	19,755,269	332,678,733	0.38%	31.07.2023	United Kingdom
	Macquarie Group Ltd	19,500,000	0	328,380,003	0.38%	31.05.2023	Australia
	Charles Schwab Corp/	17,202,800	0	289,695,155	0.33%	28.08.2023	United States
	Pzena Investment Man	13,013,472	751,177	219,146,870	0.25%	31.07.2023	United States



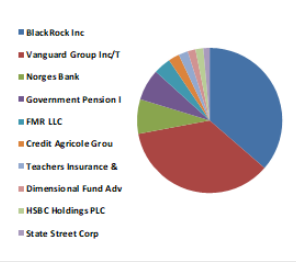
ALARK TI	ALARK TI - İlk 10 Yabancı Ortak	Pozisyon	Pozisyon Değişimi	Piyasa Değeri	Hisse Oranı	Bildirim Tarihi	Ülke
	Vanguard Group Inc/T	4,548,634	662,562	76,598,997	1.05%	31.07.2023	United States
	BlackRock Inc	3,600,191	-416	60,627,217	0.83%	28.08.2023	United States
	Dimensional Fund Adv	947,190	-295,630	15,950,680	0.22%	28.08.2023	United States
	State Street Corp	360,199	114,303	6,065,751	0.08%	28.08.2023	United States
	GRACE PARTNERS OF DU	303,300	0	5,107,572	0.07%	28.08.2023	United States
	WisdomTree Inc	254,660	0	4,288,474	0.06%	28.08.2023	United States



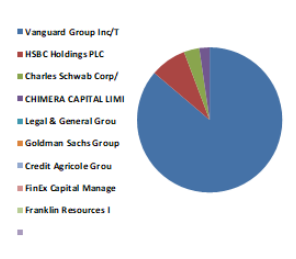
ARCLK TI	ARCLK TI - İlk 10 Yabancı Ortak	Pozisyon	Pozisyon Değişimi	Piyasa Değeri	Hisse Oranı	Bildirim Tarihi	Ülke
	OekoWorld Lux SA	5,412,158	-740,511	91,140,742	0.80%	28.04.2023	Luxembourg
	Vanguard Group Inc/T	4,408,034	565,149	74,231,293	0.65%	31.07.2023	United States
	Norges Bank	3,566,215	1,844,729	60,055,061	0.53%	31.12.2022	Norway
	Dimensional Fund Adv	972,319	-65,487	16,373,852	0.14%	28.08.2023	United States
	GRACE PARTNERS OF DU	782,820	0	13,182,689	0.12%	28.08.2023	United States
	WisdomTree Inc	271,190	0	4,566,840	0.04%	28.08.2023	United States
	State Street Corp	252,159	128,642	4,246,358	0.04%	28.08.2023	United States
	BlackRock Inc	238,088	14,498	4,009,402	0.04%	31.07.2023	United States
	Charles Schwab Corp/	145,215	0	2,445,421	0.02%	28.08.2023	United States
	Eaton Vance Corp	135,001	0	2,273,417	0.02%	30.06.2023	United States



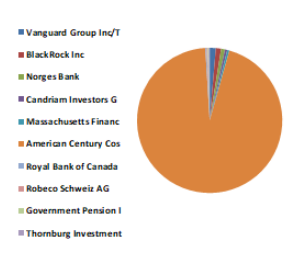
ASELS TI	ASELS TI - İlk 10 Yabancı Ortak	Pozisyon	Pozisyon Değişimi	Piyasa Değeri	Hisse Oranı	Bildirim Tarihi	Ülke
	BlackRock Inc	47,473,018	-15,118,023	799,445,630	1.04%	28.08.2023	United States
	Vanguard Group Inc/T	46,336,208	6,463,630	780,301,750	1.02%	31.07.2023	United States
	Norges Bank	10,045,676	-2,120,643	169,169,185	0.22%	31.12.2022	Norway
	Government Pension I	8,939,874	195,602	150,547,480	0.20%	31.03.2023	Japan
	FMR LLC	5,079,606	-35,726	85,540,566	0.11%	30.06.2023	United States
	Credit Agricole Grou	3,194,060	332	53,787,971	0.07%	28.08.2023	France
	Teachers Insurance &	2,676,448	-101,728	45,071,385	0.06%	30.06.2023	United States
	Dimensional Fund Adv	2,334,600	123,959	39,314,664	0.05%	28.08.2023	United States
	HSBC Holdings PLC	2,175,710	1,235,438	36,638,957	0.05%	24.08.2023	United Kingdom
	State Street Corp	1,986,168	30,077	33,447,069	0.04%	29.08.2023	United States



ASTOR TI	ASTOR TI - İlk 10 Yabancı Ortak	Pozisyon	Pozisyon Değişimi	Piyasa Değeri	Hisse Oranı	Bildirim Tarihi	Ülke
	Vanguard Group Inc/T	7,490,229	1,332,675	126,135,458	0.75%	31.07.2023	United States
	HSBC Holdings PLC	700,000	700,000	11,788,000	0.07%	28.02.2023	United Kingdom
	Charles Schwab Corp/	302,882	0	5,100,533	0.03%	28.08.2023	United States
	CHIMERA CAPITAL LIMI	247,642	0	4,170,291	0.02%	24.08.2023	United Arab Emirates
	Legal & General Grou	9,474	0	159,542	0.00%	31.07.2023	United Kingdom
	Goldman Sachs Group	4,063	0	68,421	0.00%	28.08.2023	United States
	Credit Agricole Grou	1,345	-6	22,650	0.00%	25.08.2023	France
	FinEx Capital Manage	726	0	12,226	0.00%	23.08.2023	Ireland
	Franklin Resources I	70	0	1,179	0.00%	28.08.2023	United States



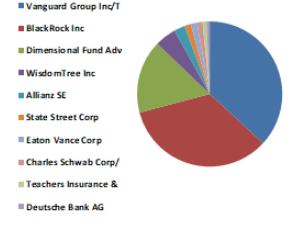
BIMAS TI	BIMAS TI - İlk 10 Yabancı Ortak	Pozisyon	Pozisyon Değişimi	Piyasa Değeri	Hisse Oranı	Bildirim Tarihi	Ülke
	Vanguard Group Inc/T	17,510,812	2,376,192	294,882,077	2.88%	31.07.2023	United States
	BlackRock Inc	15,034,672	1,187,440	253,183,879	2.48%	28.08.2023	United States
	Norges Bank	10,914,963	3,931,008	183,807,979	1.80%	31.12.2022	Norway
	Candriam Investors G	6,594,710	0	111,054,917	1.09%	30.06.2023	Luxembourg
	Massachusetts Financ	6,333,418	-157,172	106,654,760	1.04%	31.07.2023	United States
	American Century Cos	3,658,472	0	61,608,669	200.00%	28.08.2023	United States
	Royal Bank of Canada	3,466,820	2,224,189	58,381,249	0.57%	30.06.2023	Canada
	Robeco Schweiz AG	3,241,901	0	54,593,613	0.53%	30.06.2023	Switzerland
	Government Pension I	2,839,552	-78,683	47,818,056	0.47%	31.03.2023	Japan
	Thornburg Investment	2,799,600	1,361,100	47,145,264	0.46%	30.06.2023	United States



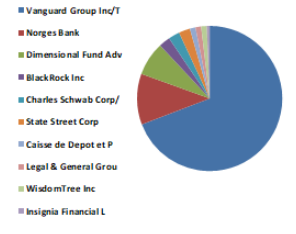
Kaynak : Bloomberg

### BIST 30 - İlk 10 Yabancı Hissedar Pozisyonu

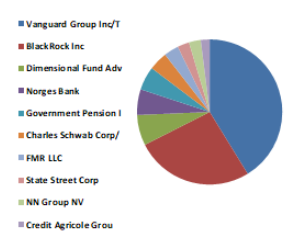
EKGYO TI	EKGYO TI - İlk 10 Yabancı Ortak	Pozisyon	Pozisyon Değişimi	Piyasa Değeri	Hisse Oranı	Bildirim Tarihi	Ülke
	Vanguard Group Inc/T	79,644,473	10,015,118	1,341,212,937	2.10%	31.07.2023	United States
	BlackRock Inc	73,556,083	-5,657	1,238,684,449	1.94%	28.08.2023	United States
	Dimensional Fund Adv	35,260,912	8,202,327	593,793,763	0.93%	28.08.2023	United States
	WisdomTree Inc	10,192,660	0	171,644,396	0.27%	28.08.2023	United States
	Allianz SE	5,473,548	0	92,174,549	0.14%	28.08.2023	Germany
	State Street Corp	3,229,417	1,469,213	54,383,383	0.08%	28.08.2023	United States
	Eaton Vance Corp	3,129,737	0	52,704,772	0.08%	30.06.2023	United States
	Charles Schwab Corp/	2,515,414	0	42,359,572	0.07%	28.08.2023	United States
	Teachers Insurance &	2,058,402	0	34,663,490	0.05%	30.04.2023	United States
	Deutsche Bank AG	1,672,886	0	28,171,400	0.04%	29.08.2023	Germany



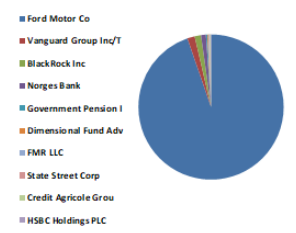
ENKAI TI	ENKAI TI - İlk 10 Yabancı Ortak	Pozisyon	Pozisyon Değişimi	Piyasa Değeri	Hisse Oranı	Bildirim Tarihi	Ülke
	Vanguard Group Inc/T	66,145,916	9,786,372	1,113,897,236	1.10%	31.07.2023	United States
	Norges Bank	10,899,557	10,899,557	183,548,542	0.18%	31.12.2022	Norway
	Dimensional Fund Adv	7,389,254	-1,220,100	124,435,038	0.12%	28.08.2023	United States
	BlackRock Inc	2,480,186	0	41,766,333	0.04%	25.08.2023	United States
	Charles Schwab Corp/	2,464,665	0	41,504,959	0.04%	28.08.2023	United States
	State Street Corp	2,138,668	1,503,286	36,015,169	0.04%	28.08.2023	United States
	Caisse de Depot et P	1,497,675	757,622	25,220,847	0.02%	31.12.2022	Canada
	Legal & General Grou	1,443,326	-227,180	24,305,610	0.02%	28.08.2023	United Kingdom
	WisdomTree Inc	1,039,698	0	17,508,514	0.02%	28.08.2023	United States
	Insignia Financial L	744,712	-567,633	12,540,950	0.01%	31.05.2023	Australia



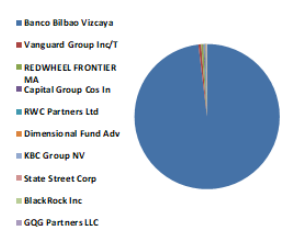
EREGL TI	EREGL TI - İlk 10 Yabancı Ortak	Pozisyon	Pozisyon Değişimi	Piyasa Değeri	Hisse Oranı	Bildirim Tarihi	Ülke
	Vanguard Group Inc/T	65,687,268	10,445,730	1,106,173,603	1.88%	31.07.2023	United States
	BlackRock Inc	41,879,298	-2,244,598	705,247,385	1.20%	28.08.2023	United States
	Dimensional Fund Adv	10,858,240	141,634	182,852,763	0.31%	28.08.2023	United States
	Norges Bank	9,068,437	-12,414,006	152,712,480	0.26%	31.12.2022	Norway
	Government Pension I	8,382,802	150,685	141,166,387	0.24%	31.03.2023	Japan
	Charles Schwab Corp/	6,813,418	0	114,737,960	0.19%	28.08.2023	United States
	FMR LLC	5,326,478	70,428	89,697,890	0.15%	30.06.2023	United States
	State Street Corp	4,193,196	1,166,661	70,613,421	0.12%	28.08.2023	United States
	NN Group NV	4,121,256	2,365,685	69,401,952	0.12%	31.05.2023	Netherlands
	Credit Agricole Grou	3,263,011	342	54,949,106	0.09%	28.08.2023	France



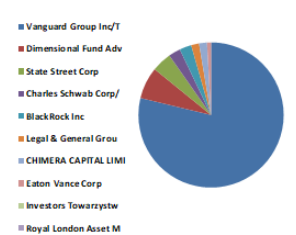
FROTO TI	FROTO TI - İlk 10 Yabancı Ortak	Pozisyon	Pozisyon Değişimi	Piyasa Değeri	Hisse Oranı	Bildirim Tarihi	Ülke
	Ford Motor Co	143,997,037	0	2,424,910,125	41.04%	31.12.2022	United States
	Vanguard Group Inc/T	2,512,222	344,218	42,305,819	0.72%	31.07.2023	United States
	BlackRock Inc	2,126,485	6,847	35,810,008	0.61%	28.08.2023	United States
	Norges Bank	1,666,288	1,416,873	28,060,290	0.47%	31.12.2022	Norway
	Government Pension I	461,871	20,492	7,777,908	0.13%	31.03.2023	Japan
	Dimensional Fund Adv	324,724	8,644	5,468,352	0.09%	28.08.2023	United States
	FMR LLC	272,320	-1,166	4,585,869	0.08%	30.06.2023	United States
	State Street Corp	252,976	54,246	4,260,116	0.07%	28.08.2023	United States
	Credit Agricole Grou	239,621	179	4,035,218	0.07%	28.08.2023	France
	HSBC Holdings PLC	179,811	-1,260	3,028,017	0.05%	24.08.2023	United Kingdom



GARAN TI	GARAN TI - İlk 10 Yabancı Ortak	Pozisyon	Pozisyon Değişimi	Piyasa Değeri	Hisse Oranı	Bildirim Tarihi	Ülke
	Banco Bilbao Vizcaya	3,610,895,890	0	60,807,487,339	85.97%	31.12.2022	Spain
	Vanguard Group Inc/T	22,485,343	3,210,395	378,653,180	0.54%	31.07.2023	United States
	REDWHEEL FRONTIER MA	17,830,063	17,830,063	300,258,264	0.42%	31.07.2023	Cayman Islands
	Capital Group Cos In	9,195,516	-31,074,753	154,852,491	0.22%	30.06.2023	United States
	RWC Partners Ltd	9,175,390	8,988,940	154,513,569	0.22%	31.07.2023	United Kingdom
	Dimensional Fund Adv	6,138,259	2,421,719	103,368,282	0.15%	28.08.2023	United States
	KBC Group NV	1,755,582	39,546	29,564,001	0.04%	31.12.2022	Belgium
	State Street Corp	1,330,268	482,288	22,401,713	0.03%	28.08.2023	United States
	BlackRock Inc	1,208,830	0	20,356,697	0.03%	25.08.2023	United States
	GQG Partners LLC	1,061,633	1,061,633	17,877,900	0.03%	31.12.2022	United States



GUBRF TI	GUBRF TI - İlk 10 Yabancı Ortak	Pozisyon	Pozisyon Değişimi	Piyasa Değeri	Hisse Oranı	Bildirim Tarihi	Ülke
	Vanguard Group Inc/T	2,973,601	420,994	50,075,441	0.89%	31.07.2023	United States
	Dimensional Fund Adv	264,026	8,573	4,446,198	0.08%	28.08.2023	United States
	State Street Corp	156,117	67,053	2,629,010	0.05%	28.08.2023	United States
	Charles Schwab Corp/	111,083	0	1,870,638	0.03%	28.08.2023	United States
	BlackRock Inc	107,507	0	1,810,418	0.03%	30.04.2023	United States
	Legal & General Grou	62,644	0	1,054,925	0.02%	28.04.2023	United Kingdom
	CHIMERA CAPITAL LIMI	59,199	0	996,911	0.02%	24.08.2023	United Arab Emirates
	Eaton Vance Corp	18,786	0	316,356	0.01%	30.06.2023	United States
	Investors Towarzystw	14,000	0	235,760	0.00%	30.06.2023	Poland
	Royal London Asset M	9,293	9,293	156,494	0.00%	28.04.2023	United Kingdom

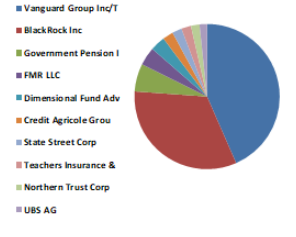


Kaynak : Bloomberg

### BIST 30 - İlk 10 Yabancı Hissedar Pozisyonu

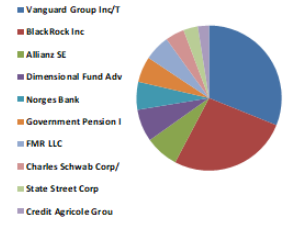
HEKTS TI

HEKTS TI - İlk 10 Yabancı Ortak	Pozisyon	Pozisyon Değişimi	Piyasa Değeri	Hisse Oranı	Bildirim Tarihi	Ülke
Vanguard Group Inc/T	46,040,652	6,637,734	775,324,587	1.82%	31.07.2023	United States
BlackRock Inc	34,757,292	66	585,312,803	1.37%	28.08.2023	United States
Government Pension I	6,616,628	6,616,628	111,424,017	0.26%	31.03.2023	Japan
FMR LLC	4,291,394	95,504	72,267,076	0.17%	30.06.2023	United States
Dimensional Fund Adv	3,625,867	-4,313,479	61,059,601	0.14%	28.08.2023	United States
Credit Agricole Grou	2,605,312	279	43,873,454	0.10%	28.08.2023	France
State Street Corp	2,390,395	1,018,346	40,254,252	0.09%	29.08.2023	United States
Teachers Insurance &	2,167,434	-69,715	36,499,589	0.09%	30.06.2023	United States
Northern Trust Corp	2,045,071	-80,746	34,438,996	0.08%	31.07.2023	United States
UBS AG	1,833,393	133,581	30,874,338	0.07%	24.08.2023	Switzerland



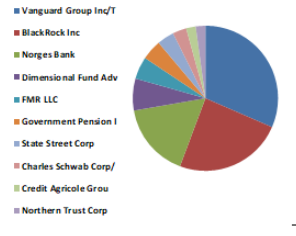
ISCTR TI

ISCTR TI - İlk 10 Yabancı Ortak	Pozisyon	Pozisyon Değişimi	Piyasa Değeri	Hisse Oranı	Bildirim Tarihi	Ülke
Vanguard Group Inc/T	124,809,054	17,166,300	2,101,784,488	1.25%	31.07.2023	United States
BlackRock Inc	106,637,108	-44,881	1,795,768,915	1.07%	28.08.2023	United States
Allianz SE	30,350,577	1,742,221	511,103,721	0.30%	28.08.2023	Germany
Dimensional Fund Adv	28,858,302	-86,923	485,973,810	0.29%	28.08.2023	United States
Norges Bank	25,246,984	25,115,100	425,159,214	0.25%	31.12.2022	Norway
Government Pension I	23,146,710	764,733	389,790,600	0.23%	31.03.2023	Japan
FMR LLC	22,637,176	338,542	381,210,047	0.23%	28.08.2023	United States
Charles Schwab Corp/	17,061,840	0	287,321,388	0.17%	28.08.2023	United States
State Street Corp	12,758,014	2,566,254	214,844,958	0.13%	28.08.2023	United States
Credit Agricole Grou	9,521,624	1,899	160,344,150	0.10%	28.08.2023	France



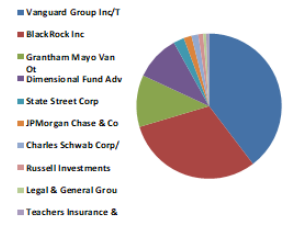
KCHOL TI

KCHOL TI - İlk 10 Yabancı Ortak	Pozisyon	Pozisyon Değişimi	Piyasa Değeri	Hisse Oranı	Bildirim Tarihi	Ülke
Vanguard Group Inc/T	33,639,102	4,682,513	566,482,483	1.33%	31.07.2023	United States
BlackRock Inc	25,849,335	1,881,541	435,302,805	1.02%	28.08.2023	United States
Norges Bank	17,699,106	6,539,355	298,052,948	0.70%	31.12.2022	Norway
Dimensional Fund Adv	7,622,214	740,009	128,358,085	0.30%	28.08.2023	United States
FMR LLC	5,240,468	-1,234,856	88,249,482	0.21%	28.08.2023	United States
Government Pension I	4,790,072	139,937	80,664,813	0.19%	31.03.2023	Japan
State Street Corp	4,031,844	725,594	67,896,254	0.16%	28.08.2023	United States
Charles Schwab Corp/	3,267,648	0	55,027,193	0.13%	28.08.2023	United States
Credit Agricole Grou	2,208,802	60,614	37,196,226	0.09%	28.08.2023	France
Northern Trust Corp	2,175,200	-103,338	36,630,368	0.09%	31.07.2023	United States



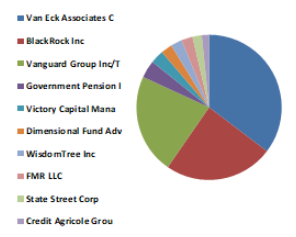
KOZAA TI

KOZAA TI - İlk 10 Yabancı Ortak	Pozisyon	Pozisyon Değişimi	Piyasa Değeri	Hisse Oranı	Bildirim Tarihi	Ülke
Vanguard Group Inc/T	7,056,561	1,211,250	118,832,488	1.82%	31.07.2023	United States
BlackRock Inc	5,460,239	-530	91,950,426	1.41%	28.08.2023	United States
Grantham Mayo Van Ot	2,068,307	1,584,285	34,830,290	0.53%	31.05.2023	United States
Dimensional Fund Adv	1,767,500	-224,065	29,764,700	0.46%	30.06.2023	United States
State Street Corp	421,871	160,709	7,104,308	0.11%	28.08.2023	United States
JPMorgan Chase & Co	297,003	0	5,001,531	0.08%	28.08.2023	United States
Charles Schwab Corp/	256,443	0	4,318,500	0.07%	28.08.2023	United States
Russell Investments	185,649	0	3,126,329	0.05%	31.07.2023	United States
Legal & General Grou	133,143	0	2,242,128	0.03%	28.04.2023	United Kingdom
Teachers Insurance &	129,911	-47,692	2,187,701	0.03%	30.04.2023	United States



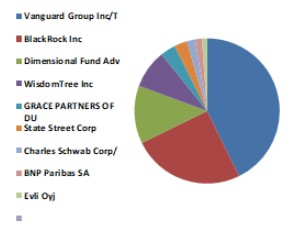
KOZAL TI

KOZAL TI - İlk 10 Yabancı Ortak	Pozisyon	Pozisyon Değişimi	Piyasa Değeri	Hisse Oranı	Bildirim Tarihi	Ülke
Van Eck Associates C	49,415,617	249,348	832,158,998	1.54%	28.08.2023	United States
BlackRock Inc	33,881,418	-35,898	570,563,084	1.06%	28.08.2023	United States
Vanguard Group Inc/T	31,102,887	4,970,532	523,772,622	0.97%	31.07.2023	United States
Government Pension I	5,339,391	4,739,652	89,915,345	0.17%	31.03.2023	Japan
Victory Capital Mana	4,163,673	0	70,116,254	0.13%	28.08.2023	United States
Dimensional Fund Adv	3,598,819	-130,931	60,604,113	0.11%	28.08.2023	United States
WisdomTree Inc	3,499,129	-2,636	58,925,333	0.11%	28.08.2023	United States
FMR LLC	3,496,689	-26,871	58,884,243	0.11%	30.06.2023	United States
State Street Corp	2,743,845	906,840	46,206,350	0.09%	28.08.2023	United States
Credit Agricole Grou	2,238,012	229	37,688,122	0.07%	28.08.2023	France



KRDMD TI

KRDMD TI - İlk 10 Yabancı Ortak	Pozisyon	Pozisyon Değişimi	Piyasa Değeri	Hisse Oranı	Bildirim Tarihi	Ülke
Vanguard Group Inc/T	32,504,510	4,709,803	547,375,953	4.17%	31.07.2023	United States
BlackRock Inc	19,062,493	-1,947	321,012,385	2.44%	28.08.2023	United States
Dimensional Fund Adv	9,836,424	358,078	165,645,382	1.26%	28.08.2023	United States
WisdomTree Inc	6,539,863	-13,933	110,131,294	0.84%	28.08.2023	United States
GRACE PARTNERS OF DU	2,590,755	0	43,628,315	0.33%	28.08.2023	United States
State Street Corp	2,186,969	781,834	36,828,558	0.28%	28.08.2023	United States
Charles Schwab Corp/	1,380,068	0	23,240,345	0.18%	28.08.2023	United States
BNP Paribas SA	1,200,000	450,000	20,208,000	0.15%	27.06.2023	France
Evli Oyj	829,560	0	13,969,791	0.11%	30.06.2023	Finland

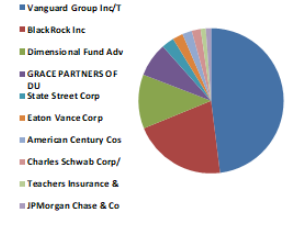


Kaynak : Bloomberg

### BIST 30 - İlk 10 Yabancı Hissedar Pozisyonu

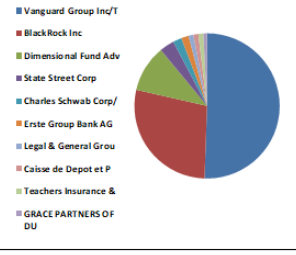
ODAS TI

ODAS TI - İlk 10 Yabancı Ortak	Pozisyon	Pozisyon Değişimi	Piyasa Değeri	Hisse Oranı	Bildirim Tarihi	Ülke
Vanguard Group Inc/T	40,710,927	5,825,062	685,572,017	2.91%	31.07.2023	United States
BlackRock Inc	17,634,956	-3,010	296,972,662	1.26%	28.08.2023	United States
Dimensional Fund Adv	10,269,633	1,123,453	172,940,621	0.73%	28.08.2023	United States
GRACE PARTNERS OF DU	6,406,844	0	107,891,254	0.46%	28.08.2023	United States
State Street Corp	2,340,710	1,095,036	39,417,557	0.17%	28.08.2023	United States
Eaton Vance Corp	2,001,031	202,100	33,697,362	0.14%	30.06.2023	United States
American Century Cos	1,757,018	0	29,588,183	0.13%	28.08.2023	United States
Charles Schwab Corp/	1,652,553	0	27,828,993	0.12%	28.08.2023	United States
Teachers Insurance &	1,043,462	-199,558	17,571,900	0.07%	30.04.2023	United States
JPMorgan Chase & Co	991,044	0	16,689,181	0.07%	28.08.2023	United States



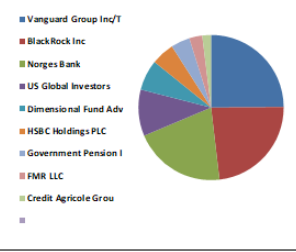
PETKM TI

PETKM TI - İlk 10 Yabancı Ortak	Pozisyon	Pozisyon Değişimi	Piyasa Değeri	Hisse Oranı	Bildirim Tarihi	Ülke
Vanguard Group Inc/T	46,707,566	6,734,109	786,555,419	1.84%	31.07.2023	United States
BlackRock Inc	25,808,415	3,761	434,613,713	1.02%	28.08.2023	United States
Dimensional Fund Adv	9,687,178	262,469	163,132,079	0.38%	28.08.2023	United States
State Street Corp	3,026,932	1,072,166	50,973,535	0.12%	28.08.2023	United States
Charles Schwab Corp/	1,736,792	0	29,247,578	0.07%	28.08.2023	United States
Erste Group Bank AG	1,400,000	200,000	23,576,000	0.06%	31.05.2023	Austria
Legal & General Grou	1,097,421	-51,031	18,480,570	0.04%	31.07.2023	United Kingdom
Caisse de Depot et P	979,205	503,339	16,489,812	0.04%	31.12.2022	Canada
Teachers Insurance &	979,003	0	16,486,411	0.04%	30.04.2023	United States
GRACE PARTNERS OF DU	727,762	0	12,255,512	0.03%	28.08.2023	United States



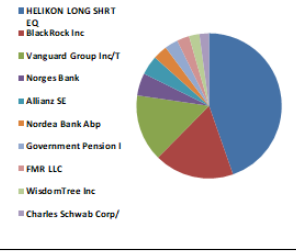
PGSUS TI

PGSUS TI - İlk 10 Yabancı Ortak	Pozisyon	Pozisyon Değişimi	Piyasa Değeri	Hisse Oranı	Bildirim Tarihi	Ülke
Vanguard Group Inc/T	1,576,939	239,892	26,555,653	1.54%	31.07.2023	United States
BlackRock Inc	1,477,531	460	24,881,622	1.44%	28.08.2023	United States
Norges Bank	1,300,915	502,787	21,907,409	1.27%	31.12.2022	Norway
US Global Investors	654,353	5,488	11,019,305	0.64%	29.08.2023	United States
Dimensional Fund Adv	430,637	8,685	7,251,927	0.42%	28.08.2023	United States
HSBC Holdings PLC	327,567	-827	5,516,228	0.32%	24.08.2023	United Kingdom
Government Pension I	269,683	269,683	4,541,462	0.26%	31.03.2023	Japan
FMR LLC	181,165	14,827	3,050,819	0.18%	30.06.2023	United States
Credit Agricole Grou	119,277	12	2,008,625	0.12%	28.08.2023	France



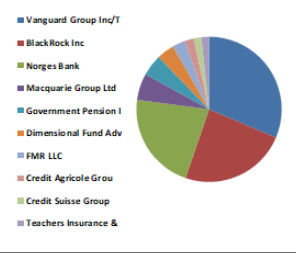
SAHOL TI

SAHOL TI - İlk 10 Yabancı Ortak	Pozisyon	Pozisyon Değişimi	Piyasa Değeri	Hisse Oranı	Bildirim Tarihi	Ülke
HELIKON LONG SHRT EQ	102,070,321	-104,369	1,718,864,221	5.00%	3.03.2022	Ireland
BlackRock Inc	40,586,077	-51,748	683,469,543	1.99%	28.08.2023	United States
Vanguard Group Inc/T	34,115,557	5,536,422	574,505,985	1.67%	31.07.2023	United States
Norges Bank	11,507,306	4,528,674	193,783,035	0.56%	31.12.2022	Norway
Allianz SE	9,746,419	413,671	164,129,697	0.48%	28.08.2023	Germany
Nordea Bank Abp	7,296,398	-986,355	122,871,343	0.36%	30.06.2023	Sweden
Government Pension I	6,822,242	6,245,324	114,886,556	0.33%	31.03.2023	Japan
FMR LLC	6,361,728	144,866	107,131,500	0.31%	28.08.2023	United States
WisdomTree Inc	5,320,719	0	89,600,909	0.26%	28.08.2023	United States
Charles Schwab Corp/	4,937,834	8,082	83,153,125	0.24%	28.08.2023	United States



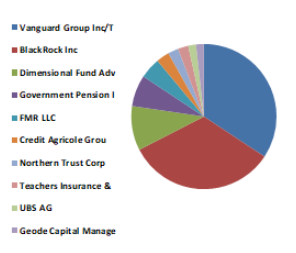
SISE TI

SISE TI - İlk 10 Yabancı Ortak	Pozisyon	Pozisyon Değişimi	Piyasa Değeri	Hisse Oranı	Bildirim Tarihi	Ülke
Vanguard Group Inc/T	56,629,767	7,805,336	953,645,285	1.85%	31.07.2023	United States
BlackRock Inc	43,297,068	332,655	729,122,632	1.41%	28.08.2023	United States
Norges Bank	39,462,063	-991,387	664,541,147	1.29%	31.12.2022	Norway
Macquarie Group Ltd	10,660,193	0	179,517,652	0.35%	30.06.2023	Australia
Government Pension I	8,679,268	119,823	146,158,874	0.28%	31.03.2023	Japan
Dimensional Fund Adv	6,947,813	664,185	117,001,172	0.23%	28.08.2023	United States
FMR LLC	5,281,675	70,641	88,943,408	0.17%	30.06.2023	United States
Credit Agricole Grou	3,819,991	771	64,328,649	0.12%	28.08.2023	France
Credit Suisse Group	3,049,236	-191,299	51,349,135	0.10%	31.07.2023	Switzerland
Teachers Insurance &	2,935,028	-107,484	49,425,872	0.10%	28.08.2023	United States



SASA TI

SASA TI - İlk 10 Yabancı Ortak	Pozisyon	Pozisyon Değişimi	Piyasa Değeri	Hisse Oranı	Bildirim Tarihi	Ülke
Vanguard Group Inc/T	31,502,391	4,389,379	530,500,269	0.59%	31.07.2023	United States
BlackRock Inc	30,384,203	-36,872	511,669,983	0.57%	28.08.2023	United States
Dimensional Fund Adv	9,078,063	3,195,019	152,874,582	0.17%	28.08.2023	United States
Government Pension I	6,356,530	6,037,493	107,043,966	0.12%	31.03.2023	Japan
FMR LLC	4,040,169	116,984	68,036,447	0.08%	30.06.2023	United States
Credit Agricole Grou	2,438,277	259	41,060,585	0.05%	28.08.2023	France
Northern Trust Corp	2,360,180	-349,258	39,745,432	0.04%	31.07.2023	United States
Teachers Insurance &	2,026,090	-13,580	34,119,356	0.04%	30.06.2023	United States
UBS AG	1,712,307	79,007	28,835,250	0.03%	24.08.2023	Switzerland
Geode Capital Manage	1,502,452	255,491	25,301,292	0.03%	30.06.2023	United States

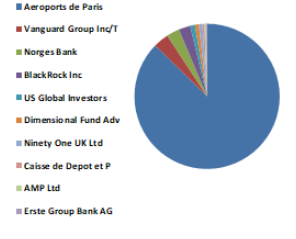


Kaynak : Bloomberg

### BIST 30 - İlk 10 Yabancı Hissedar Pozisyonu

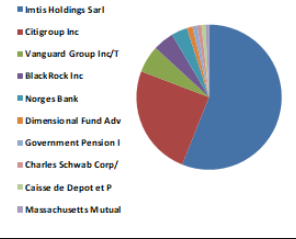
TAVHL TI

TAVHL TI - İlk 10 Yabancı Ortak	Pozisyon	Pozisyon Değişimi	Piyasa Değeri	Hisse Oranı	Bildirim Tarihi	Ülke
Aeroports de Paris	167,545,312	0	2,821,463,080	46.12%	31.12.2022	France
Vanguard Group Inc/T	6,555,290	941,020	110,391,085	1.80%	31.07.2023	United States
Norges Bank	5,525,121	2,981,087	93,043,038	1.52%	31.12.2022	Norway
BlackRock Inc	4,962,201	-853	83,563,466	1.37%	28.08.2023	United States
US Global Investors	2,033,861	17,052	34,250,220	0.56%	29.08.2023	United States
Dimensional Fund Adv	1,679,162	37,821	28,277,088	0.46%	28.08.2023	United States
Ninety One UK Ltd	1,512,932	-1,396,442	25,477,775	0.42%	30.06.2023	United Kingdom
Caisse de Depot et P	861,703	-1,503,740	14,511,079	0.24%	31.12.2022	Canada
AMP Ltd	603,908	-878,645	10,169,811	0.17%	31.12.2022	Australia
Erste Group Bank AG	480,000	40,000	8,083,200	0.13%	30.06.2023	Austria



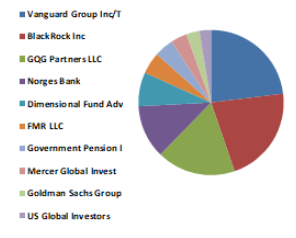
TCELL TI

TCELL TI - İlk 10 Yabancı Ortak	Pozisyon	Pozisyon Değişimi	Piyasa Değeri	Hisse Oranı	Bildirim Tarihi	Ülke
Imtis Holdings Sarl	435,600,000	0	7,335,504,066	19.80%	29.08.2023	Luxembourg
Citigroup Inc	192,241,228	-251,560	3,237,342,309	8.74%	29.08.2023	United States
Vanguard Group Inc/T	46,987,132	6,393,217	791,263,310	2.14%	31.07.2023	United States
BlackRock Inc	36,058,426	25,312	607,223,899	1.64%	28.08.2023	United States
Norges Bank	27,625,607	23,136,137	465,215,226	1.26%	31.12.2022	Norway
Dimensional Fund Adv	10,050,585	283,165	169,251,853	0.46%	28.08.2023	United States
Government Pension I	7,758,183	223,743	130,647,803	0.35%	31.03.2023	Japan
Charles Schwab Corp/	7,606,226	0	128,088,847	0.35%	28.08.2023	United States
Caisse de Depot et P	6,846,373	5,606,729	115,292,922	0.31%	31.12.2022	Canada
Massachusetts Mutual	6,184,235	0	104,142,518	0.28%	30.06.2023	United States



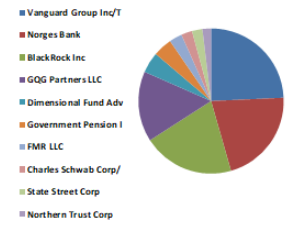
THYAO TI

THYAO TI - İlk 10 Yabancı Ortak	Pozisyon	Pozisyon Değişimi	Piyasa Değeri	Hisse Oranı	Bildirim Tarihi	Ülke
Vanguard Group Inc/T	18,429,971	3,052,388	310,360,714	1.34%	31.07.2023	United States
BlackRock Inc	17,419,300	36,636	293,341,015	1.26%	28.08.2023	United States
GQG Partners LLC	14,019,090	3,871,600	236,081,478	1.02%	30.06.2023	United States
Norges Bank	9,545,022	-463,130	160,738,172	0.69%	31.12.2022	Norway
Dimensional Fund Adv	6,019,150	126,171	101,362,487	0.44%	28.08.2023	United States
FMR LLC	3,896,628	-63,837	65,619,216	0.28%	30.06.2023	United States
Government Pension I	3,498,734	3,456,841	58,918,681	0.25%	31.03.2023	Japan
Mercer Global Invest	2,942,929	1,120,751	49,558,925	0.21%	31.07.2023	Ireland
Goldman Sachs Group	2,310,036	875,710	38,901,007	0.17%	28.08.2023	United States
US Global Investors	2,125,033	7,542	35,785,556	0.15%	29.08.2023	United States



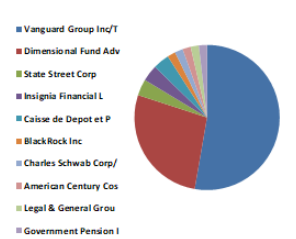
TUPRS TI

TUPRS TI - İlk 10 Yabancı Ortak	Pozisyon	Pozisyon Değişimi	Piyasa Değeri	Hisse Oranı	Bildirim Tarihi	Ülke
Vanguard Group Inc/T	34,253,406	4,779,795	576,827,362	1.78%	31.07.2023	United States
Norges Bank	30,040,885	8,042,476	505,888,508	1.56%	31.12.2022	Norway
BlackRock Inc	28,704,927	57,009	483,390,975	1.49%	28.08.2023	United States
GQG Partners LLC	22,249,027	3,607,306	374,673,618	1.15%	30.06.2023	United States
Dimensional Fund Adv	6,630,146	-1,060,047	111,651,660	0.34%	28.08.2023	United States
Government Pension I	5,991,013	307,902	100,888,660	0.31%	31.03.2023	Japan
FMR LLC	3,957,913	-7,513,010	66,651,256	0.21%	28.08.2023	United States
Charles Schwab Corp/	3,531,421	11,558	59,469,130	0.18%	28.08.2023	United States
State Street Corp	3,196,586	750,945	53,830,509	0.17%	28.08.2023	United States
Northern Trust Corp	2,662,080	-30,181	44,829,428	0.14%	31.07.2023	United States



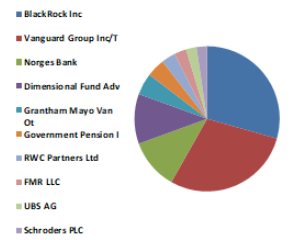
VAKBN TI

VAKBN TI - İlk 10 Yabancı Ortak	Pozisyon	Pozisyon Değişimi	Piyasa Değeri	Hisse Oranı	Bildirim Tarihi	Ülke
Vanguard Group Inc/T	28,624,682	4,647,237	482,039,649	0.29%	31.07.2023	United States
Dimensional Fund Adv	14,764,272	209,657	248,630,343	0.15%	28.08.2023	United States
State Street Corp	1,916,151	880,857	32,267,983	0.02%	28.08.2023	United States
Insignia Financial L	1,513,611	38,834	25,489,209	0.02%	31.05.2023	Australia
Caisse de Depot et P	1,502,729	1,070,996	25,305,957	0.02%	31.12.2022	Canada
BlackRock Inc	1,124,134	0	18,930,417	0.01%	30.04.2023	United States
Charles Schwab Corp/	996,537	0	16,781,683	0.01%	28.08.2023	United States
American Century Cos	855,283	0	14,402,966	0.01%	28.08.2023	United States
Legal & General Grou	648,093	-396,431	10,913,886	0.01%	31.07.2023	United Kingdom
Government Pension I	508,537	0	8,563,763	0.01%	31.03.2023	Japan



YKBNK TI

YKBNK TI - İlk 10 Yabancı Ortak	Pozisyon	Pozisyon Değişimi	Piyasa Değeri	Hisse Oranı	Bildirim Tarihi	Ülke
BlackRock Inc	127,180,619	-117,853	2,141,721,643	1.51%	28.08.2023	United States
Vanguard Group Inc/T	125,350,202	32,259,239	2,110,897,421	1.48%	31.07.2023	United States
Norges Bank	49,012,492	49,012,492	825,370,373	0.58%	31.12.2022	Norway
Dimensional Fund Adv	48,389,249	-251,707	814,874,961	0.57%	28.08.2023	United States
Grantham Mayo Van Ot	21,362,387	3,504,457	359,742,600	0.25%	31.05.2023	United States
Government Pension I	18,070,571	17,390,099	304,308,418	0.21%	31.03.2023	Japan
RWC Partners Ltd	13,657,387	13,657,387	229,990,399	0.16%	31.07.2023	United Kingdom
FMR LLC	11,438,986	465,009	192,632,526	0.14%	28.08.2023	United States
UBS AG	10,050,684	277,827	169,253,520	0.12%	24.08.2023	Switzerland
Schroders PLC	9,929,778	0	167,217,463	0.12%	30.04.2023	United Kingdom



Kaynak : Bloomberg



## Yatırım Danışmanlığı ve Bireysel Portföy Yönetimi

Özlem ÜNAL Müdür			
Semih Can ÖZER Uzman	Gizem Tetik ARGİN Uzman	Semih ÖZER Uzman	Huzeyfe KARAKUŞ Uzman
<a href="mailto:ytrdanismanligibpy@halkyatirim.com.tr">ytrdanismanligibpy@halkyatirim.com.tr</a> 0 (216) 285 09 00			

**Çekince :** "Yatırım Danışmanlığı hizmeti; aracı kurumlar, portföy yönetim şirketleri, mevduat kabul etmeyen bankalar ile müşteri arasında imzalanacak Yatırım Danışmanlığı sözleşmesi çerçevesinde sunulmaktadır. Burada yer alan bilgi, yorum ve tavsiyeleri, kişilerin yerindelik testi ile belirlendiği risk seviyeleri dikkate alınarak, Halk Yatırım Yatırım Danışmanlığı ve Araştırma birimi nezdinde güvenilir olduğuna inanılan bilgi kaynaklarından yararlanarak hazırlanmakta ve kişiye özel sunulmaktadır. Verilen bu tavsiyeler mali durumunuz ile risk ve getiri tercihlerinize uygun olmayabilir. Bu nedenle, risk yapınıza uygun olmayan şekilde sadece burada yer alan bilgilere dayanılarak yatırım kararı verilmesi beklentilerinize uygun sonuçlar doğurmayabilir. Size özel olarak tahsis edilen Yatırım Danışmanınız ile irtibata geçmeniz ve mali durumunuz ve risk seviyelerinize uygun kararları birlikte almanız tavsiye edilir.

Veri ve grafikler güvenilirliğine inandığımız güvenilir kaynaklardan derlenmiş olup, yapılan yorumlar sadece HALK YATIRIM MENKUL DEĞERLER A.Ş. Yatırım Danışmanlığı'nın beklentilerini yansıtmaktadır. Bu bilgiler ışığında yapılan ve yapılacak olan ileriye dönük yatırımların sonuçlarından Şirketimiz hiçbir şekilde sorumlu tutulamaz. Ayrıca, Halk Yatırım Menkul Değerler A.Ş.'nin yazılı izni olmadıkça içeriği kısmen ya da tamamen üçüncü kişilerce hiç bir şekil ve ortamda yayınlanamaz, iktisap edilemez, alıntı yapılamaz, kullanılamaz. İleti, gönderilen kişiye özel ve münhasırdır. İlave olarak, bu raporun gönderildiği ve yukarıdaki açıklamalarımız doğrultusunda kullanıldığı ülkelerdeki yasal düzenlemelerden kaynaklı tüm talep ve dava haklarımız saklıdır.

Uyarı Notu: Bu e-posta'nın içerdiği bilgiler (ekleri dahil olmak üzere) gizlidir. Onayımız olmaksızın üçüncü kişilere açıklanamaz. Bu mesajın gönderilmek istendiği kişi değilseniz, lütfen mesajı sisteminizden derhal siliniz. Halk Yatırım Menkul Değerler A.Ş. bu mesajın içerdiği bilgilerin doğruluğu veya eksiksiz olduğu konusunda bir garanti vermemektedir. Bu nedenle bilgilerin ne şekilde olursa olsun, içeriğinden, iletilmesinden, alınmasından, saklanmasından sorumlu değildir. Bu mesajın içeriği yazarına ait olup, Halk Yatırım Menkul Değerler A.Ş.'nin görüşlerini içermeyebilir.

